

ARI-ASTRA - 平衡阀 铸铁

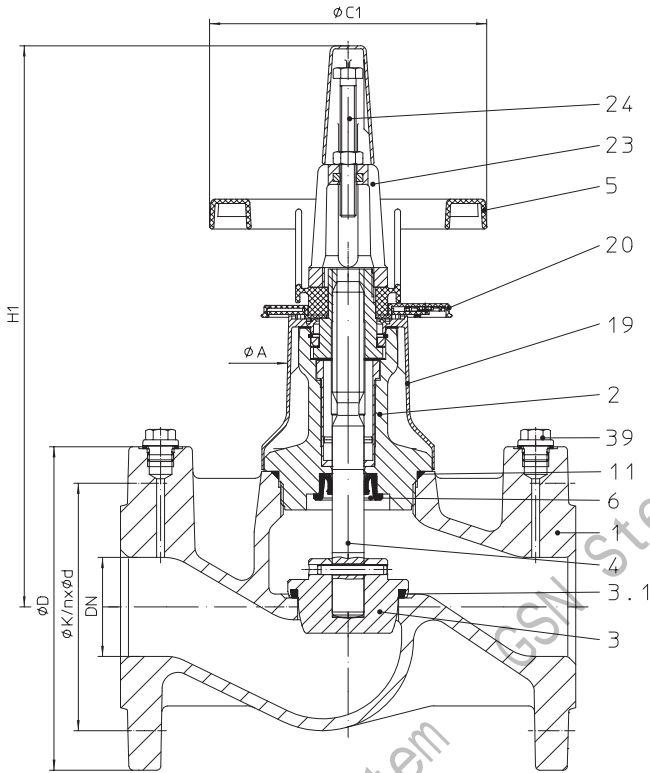


Fig 12.020 DN 15 - 80

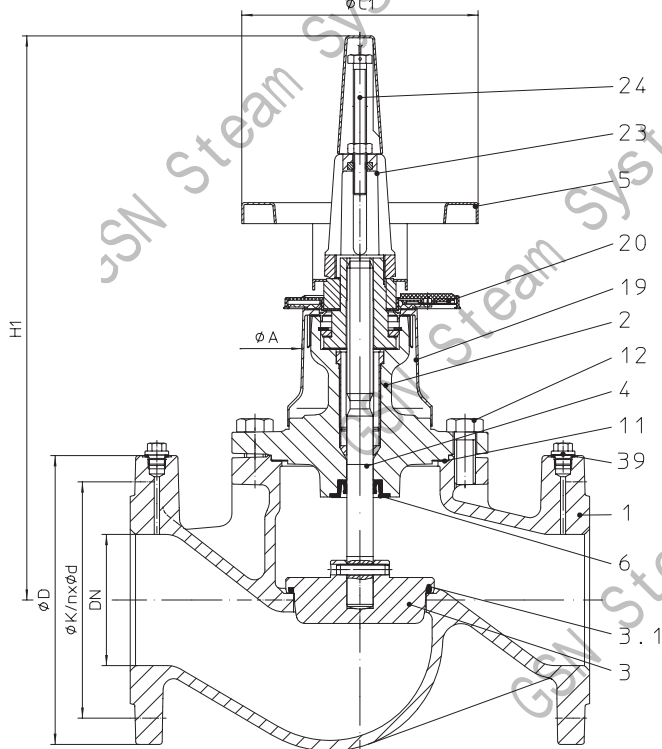


Fig 12.020 DN 100 - 200

型号	公称压力	材质	公称通径
12.020	PN 16	EN-JL1040	DN 15-200
12.042	PN 16	EN-JL1040	DN 250-400

应用:

- 供热系统
- 空调系统

- 其它应用备询 -

工作温度: -10°C ~ +120°C(短时间130°C)

DN 15-200 - 带数字指示盘(指示盘材质:ABS工程塑料)

工作温度: -10°C ~ +200°C

DN 250-400 - 带行程指示器(刻度标尺)

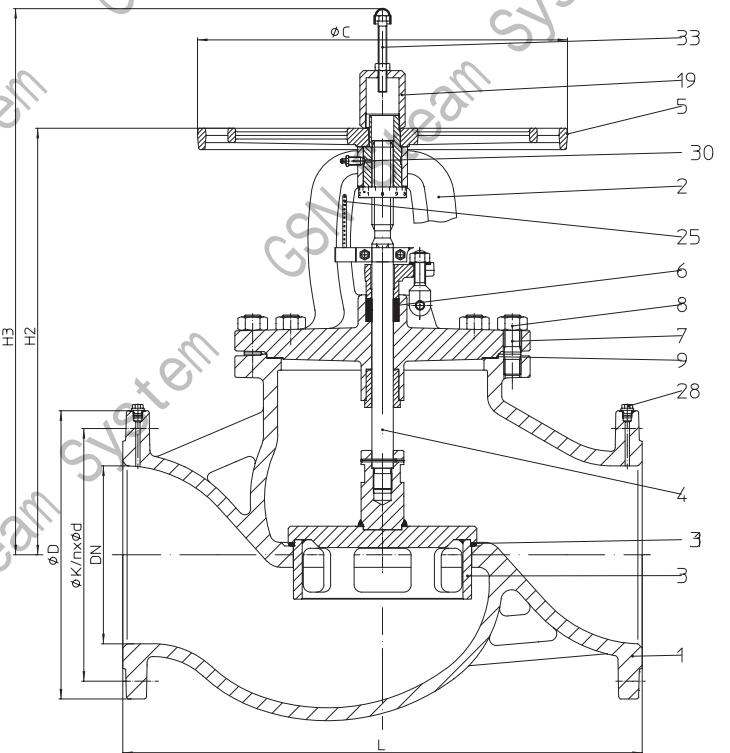


Fig 12.042 DN 250 - 400

型号 12.020 / 12.042	DN	15	20	25	32	40	50	65	80	100	125	150	200	250	300	350	400
重量	kg	3,5	4,1	4,8	6,6	9,0	11,5	18,5	24,5	40	79	91	170	265	360	535	765
Kvs值		4,5	6,6	9,8	15,1	24,9	48,5	74,4	111	165	242	372	704	812	1383	1651	2383
Zeta值		4,0	5,9	6,5	7,4	6,6	4,3	5,2	5,3	5,9	6,7	5,8	5,2	9,5	6,8	8,8	7,2
Z值符合 VDMA 24423标准		0,44	0,63	0,54	0,52	0,47	0,36	0,30	0,37	0,27	0,23	0,23	0,23	--			

Zeta值与Kvs值偏差符合DIN EN 60534标准。